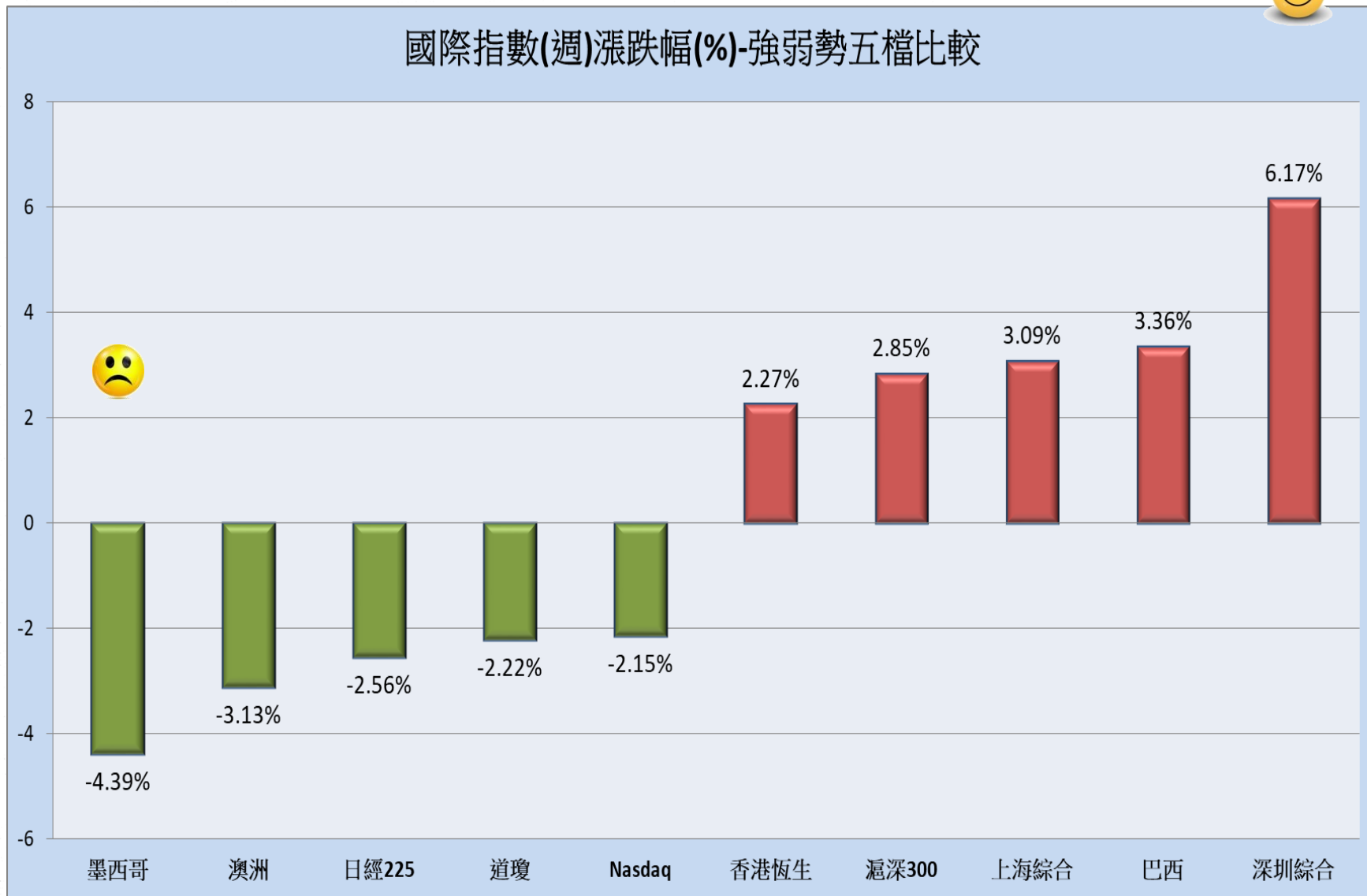
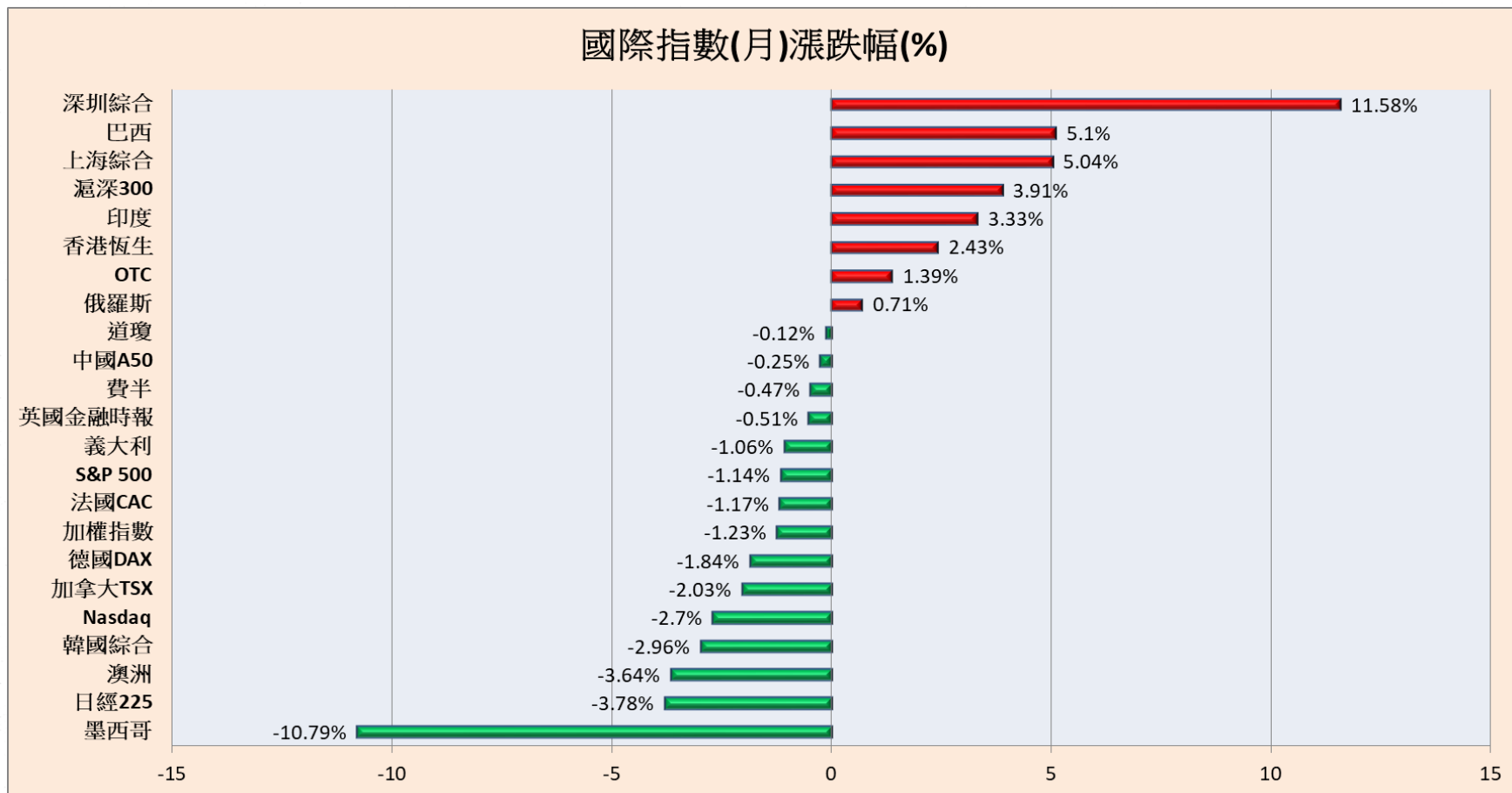


近一週的全球主要指數行情觀察：

相對強勢指數：**深圳綜合** 的週漲幅最強勁，漲幅達 + 6.17 %

相對弱勢指數：**墨西哥** 的週跌幅最疲弱，跌幅達 - 4.39 %

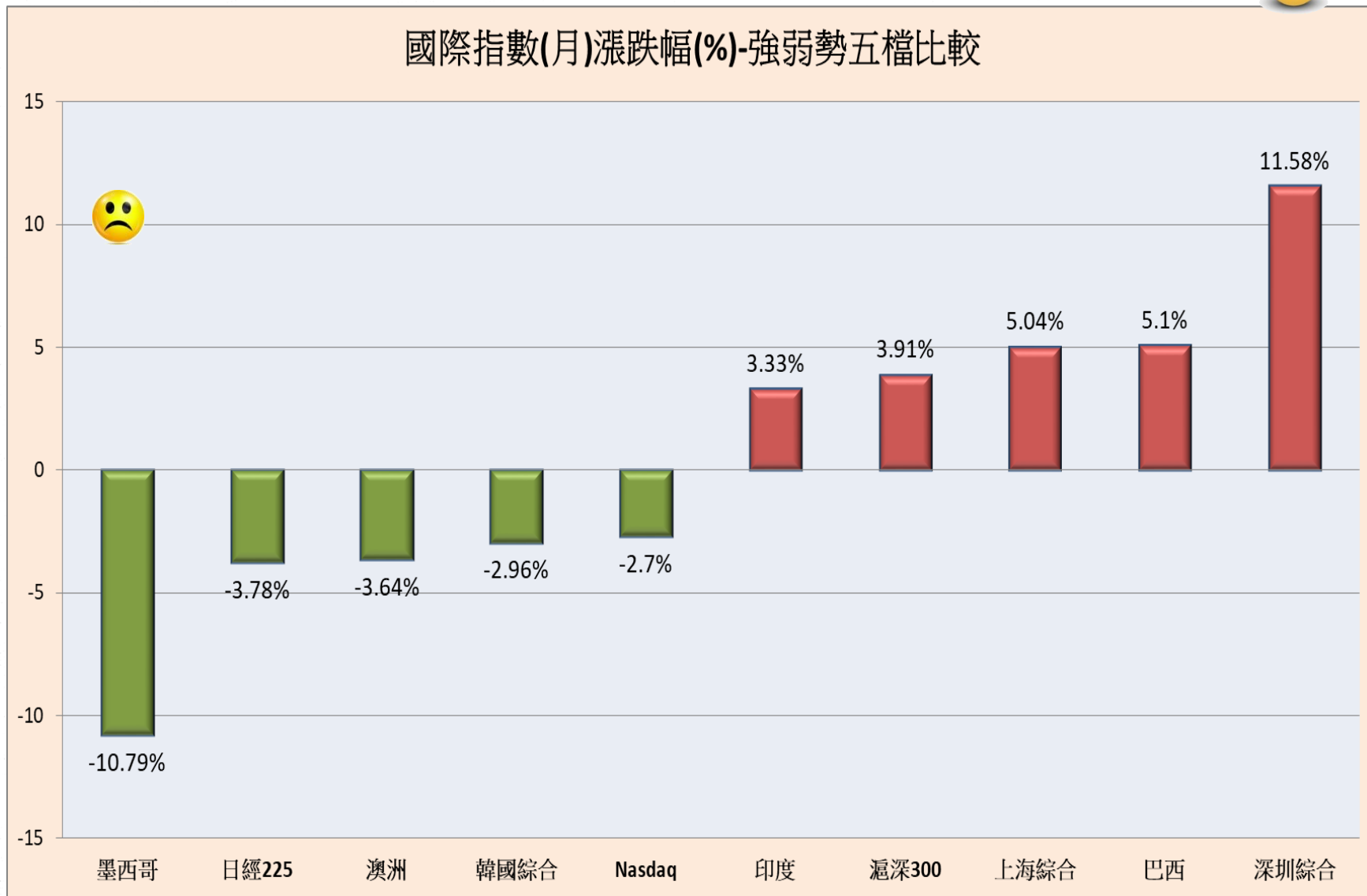


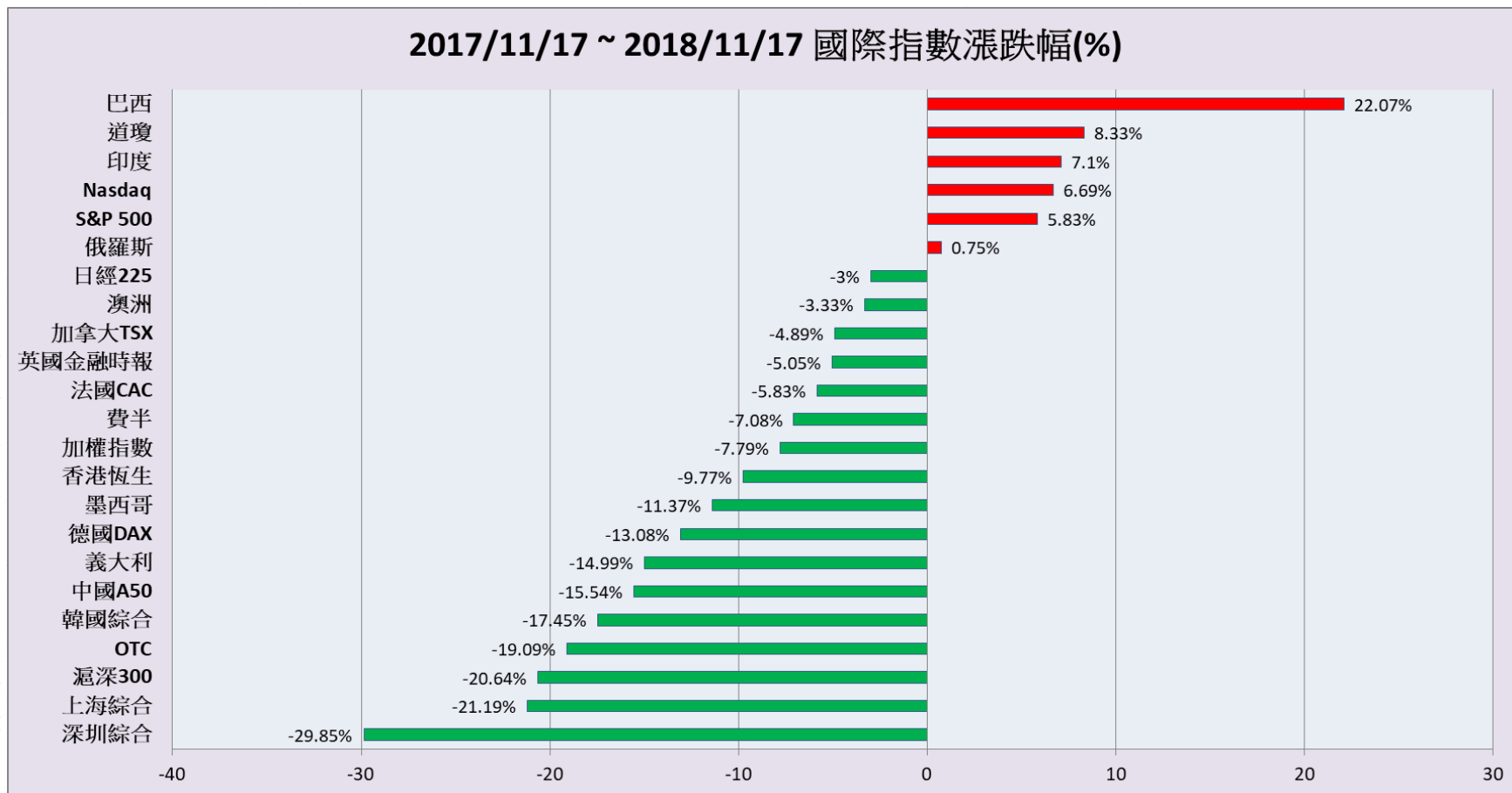


近一個月的全球主要指數行情觀察：

相對強勢指數：**深圳綜合**，月漲幅達 + 11.58 %

相對弱勢指數：**墨西哥**，月跌幅達 - 10.79 %





近一年的全球主要指數行情觀察：

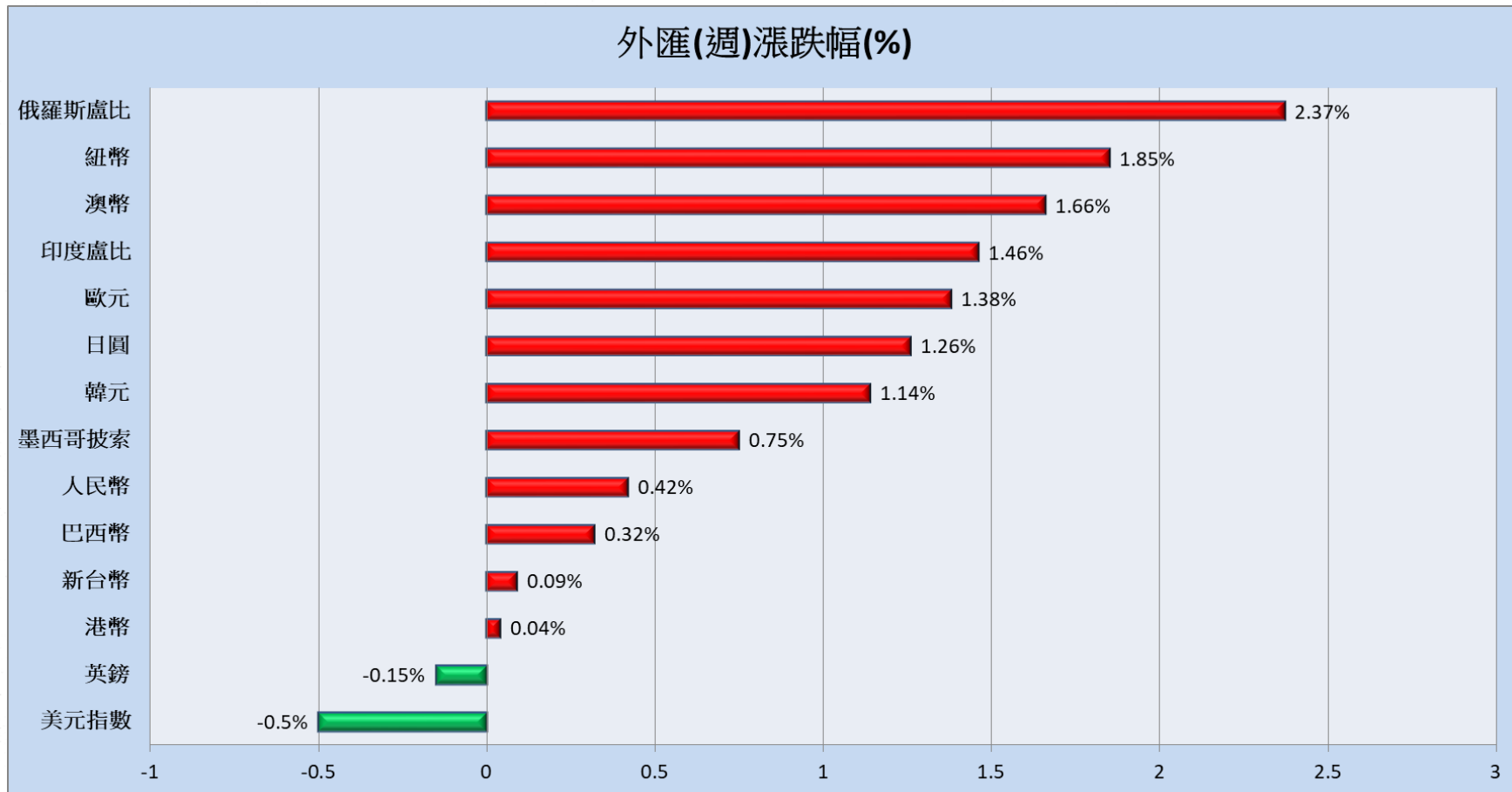
相對強勢指數：**巴西**，近一年漲幅達 + 22.07 %

相對弱勢指數：**深圳綜合**，近一年跌幅達 - 29.85 %

近期國際指數行情表

資料日期：2018/11/16

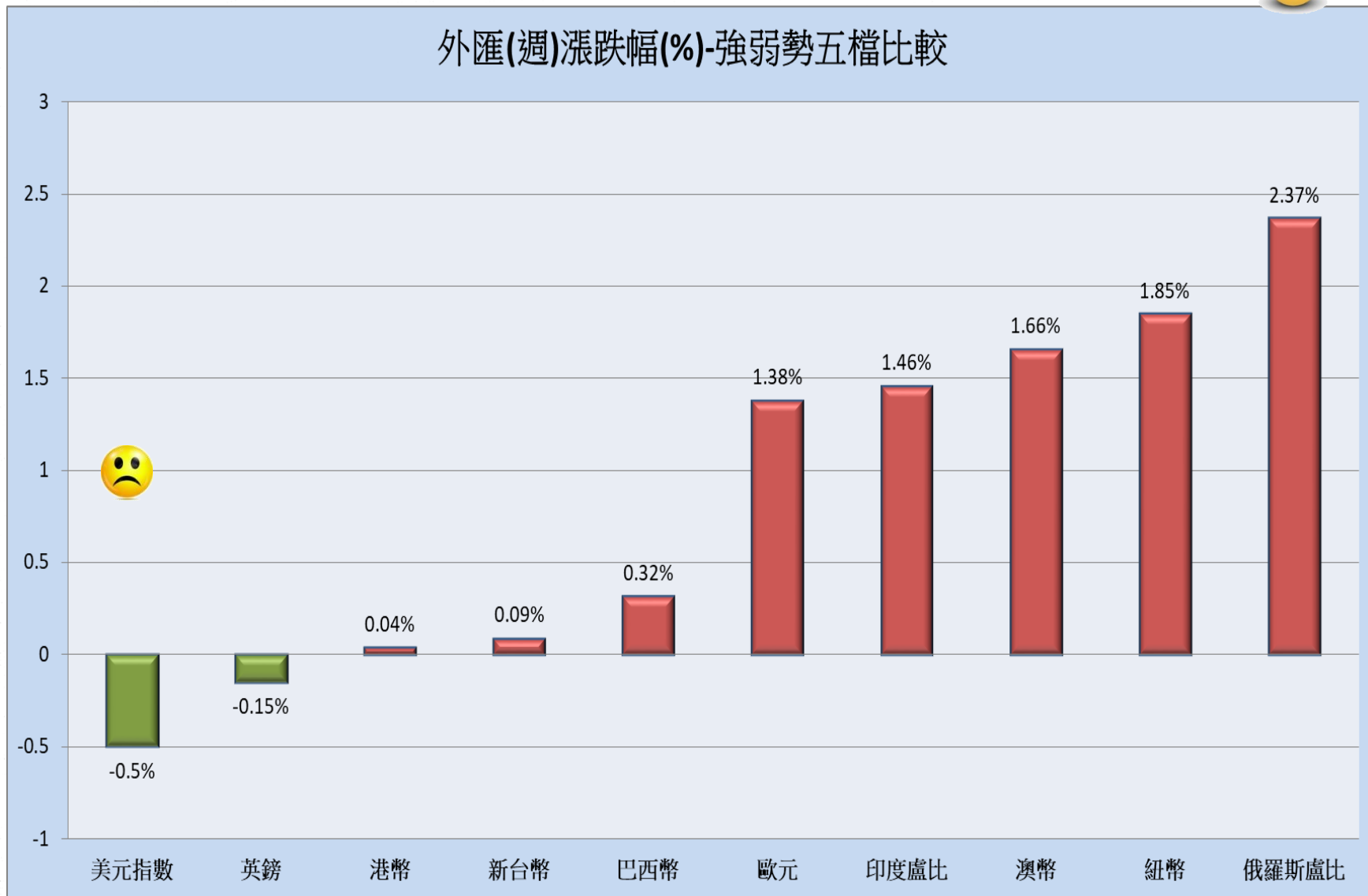
名稱	數值	近1日 漲跌幅(%)	近5日 漲跌幅(%)	近20日 漲跌幅(%)	近60日 漲跌幅(%)	近120日 漲跌幅(%)	近1年 漲跌幅(%)
費半	1220.14	-1.17 ▼	-0.72 ▼	-0.47 ▼	-11.32 ▼	-13.55 ▼	-7.08 ▼
日經225	21680.34	-0.57 ▼	-2.56 ▼	-3.78 ▼	-4.08 ▼	-2.21 ▼	-3 ▼
英國金融時報	7013.88	-0.34 ▼	-1.29 ▼	-0.51 ▼	-7.44 ▼	-8.93 ▼	-5.05 ▼
加權指數	9797.09	-0.3 ▼	-0.33 ▼	-1.23 ▼	-9.36 ▼	-10.52 ▼	-7.79 ▼
法國CAC	5025.2	-0.17 ▼	-1.6 ▼	-1.17 ▼	-7.5 ▼	-8.06 ▼	-5.83 ▼
Nasdaq	7247.87	-0.15 ▼	-2.15 ▼	-2.7 ▼	-8.79 ▼	-4.06 ▼	6.69 ▲
義大利	18878.31	-0.14 ▼	-1.97 ▼	-1.06 ▼	-8.98 ▼	-14.61 ▼	-14.99 ▼
德國DAX	11341	-0.11 ▼	-1.63 ▼	-1.84 ▼	-8.5 ▼	-10.87 ▼	-13.08 ▼
澳洲	5822.821	-0.04 ▼	-3.13 ▼	-3.64 ▼	-8.42 ▼	-4.61 ▼	-3.33 ▼
加拿大TSX	15155.5	0.07 ▲	-0.78 ▼	-2.03 ▼	-7.34 ▼	-5.54 ▼	-4.89 ▼
OTC	118.83	0.16 ▲	0.08 ▲	1.39 ▲	-14.78 ▼	-24.08 ▼	-19.09 ▼
中國A50	11157.5	0.2 ▲	1.24 ▲	-0.25 ▼	-1.1 ▼	-9.1 ▼	-15.54 ▼
韓國綜合	2092.4	0.21 ▲	0.3 ▲	-2.96 ▼	-8.76 ▼	-14.21 ▼	-17.45 ▼
S&P 500	2736.27	0.22 ▲	-1.61 ▼	-1.14 ▼	-4.82 ▼	0.06 ▲	5.83 ▲
香港恆生	26183.53	0.31 ▲	2.27 ▲	2.43 ▲	-5.38 ▼	-14.13 ▼	-9.77 ▼
俄羅斯	1134.93	0.34 ▲	1.21 ▲	0.71 ▲	6.62 ▲	-2.53 ▼	0.75 ▲
上海綜合	2679.11	0.41 ▲	3.09 ▲	5.04 ▲	-1.84 ▼	-12.88 ▼	-21.19 ▼
滬深300	3257.674	0.47 ▲	2.85 ▲	3.91 ▲	-2.03 ▼	-13.6 ▼	-20.64 ▼
道瓊	25413.22	0.49 ▲	-2.22 ▼	-0.12 ▼	-1.46 ▼	3.16 ▲	8.33 ▲
印度	35457.16	0.56 ▲	0.85 ▲	3.33 ▲	-7.31 ▼	0.65 ▲	7.1 ▲
深圳綜合	1410.181	0.84 ▲	6.17 ▲	11.58 ▲	-3.43 ▼	-19.25 ▼	-29.85 ▼
墨西哥	42319.27	2.1 ▲	-4.39 ▼	-10.79 ▼	-14.74 ▼	-5.98 ▼	-11.37 ▼
巴西	88515.27	2.96 ▲	3.36 ▲	5.1 ▲	16.07 ▲	14.6 ▲	22.07 ▲

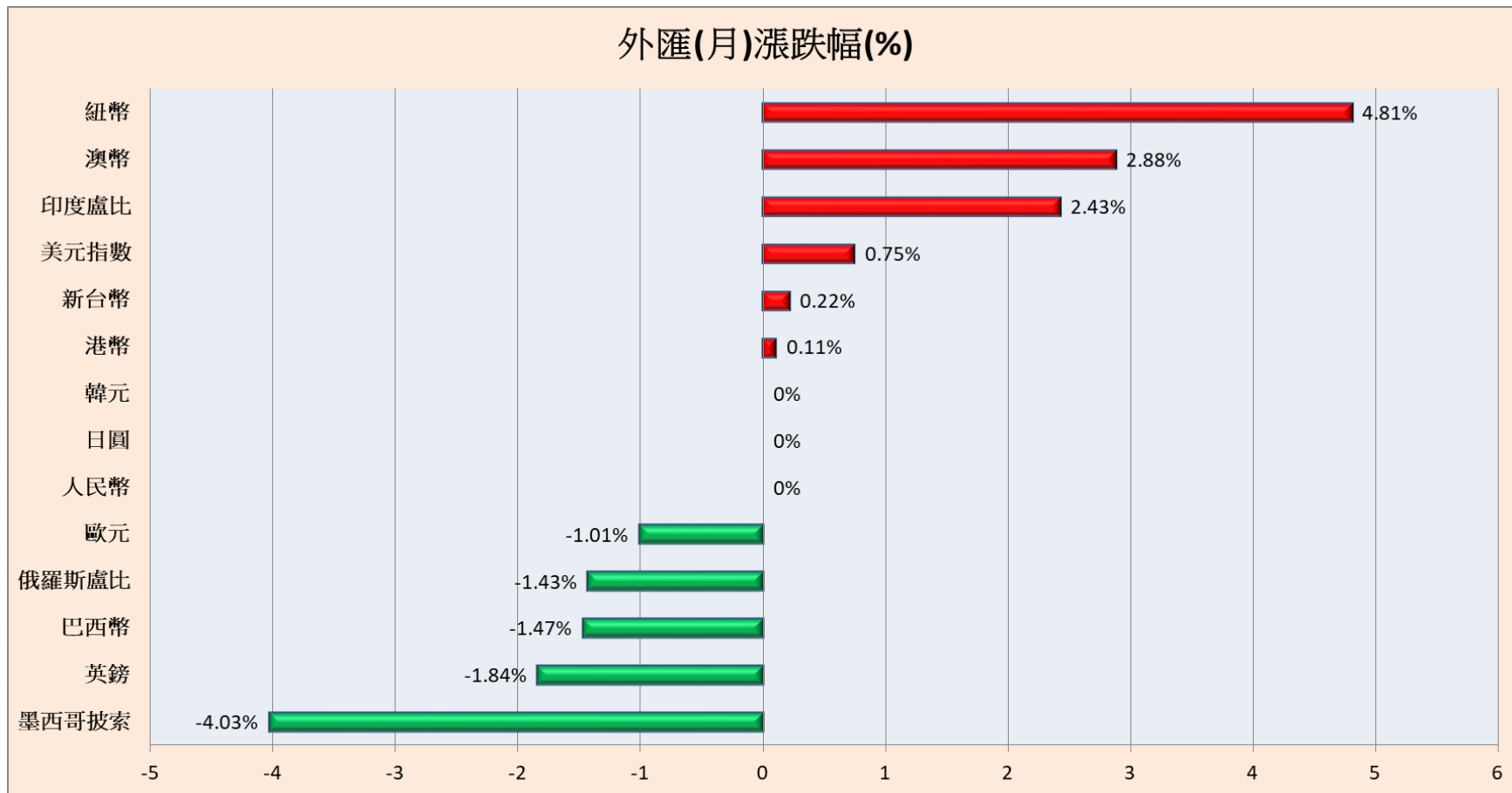


近一週的全球主要匯市行情觀察：

相對強勢匯市：**俄羅斯盧比**，週漲幅達 + 2.37 %

相對弱勢匯市：**美元指數**，週跌幅近 - 0.5 %

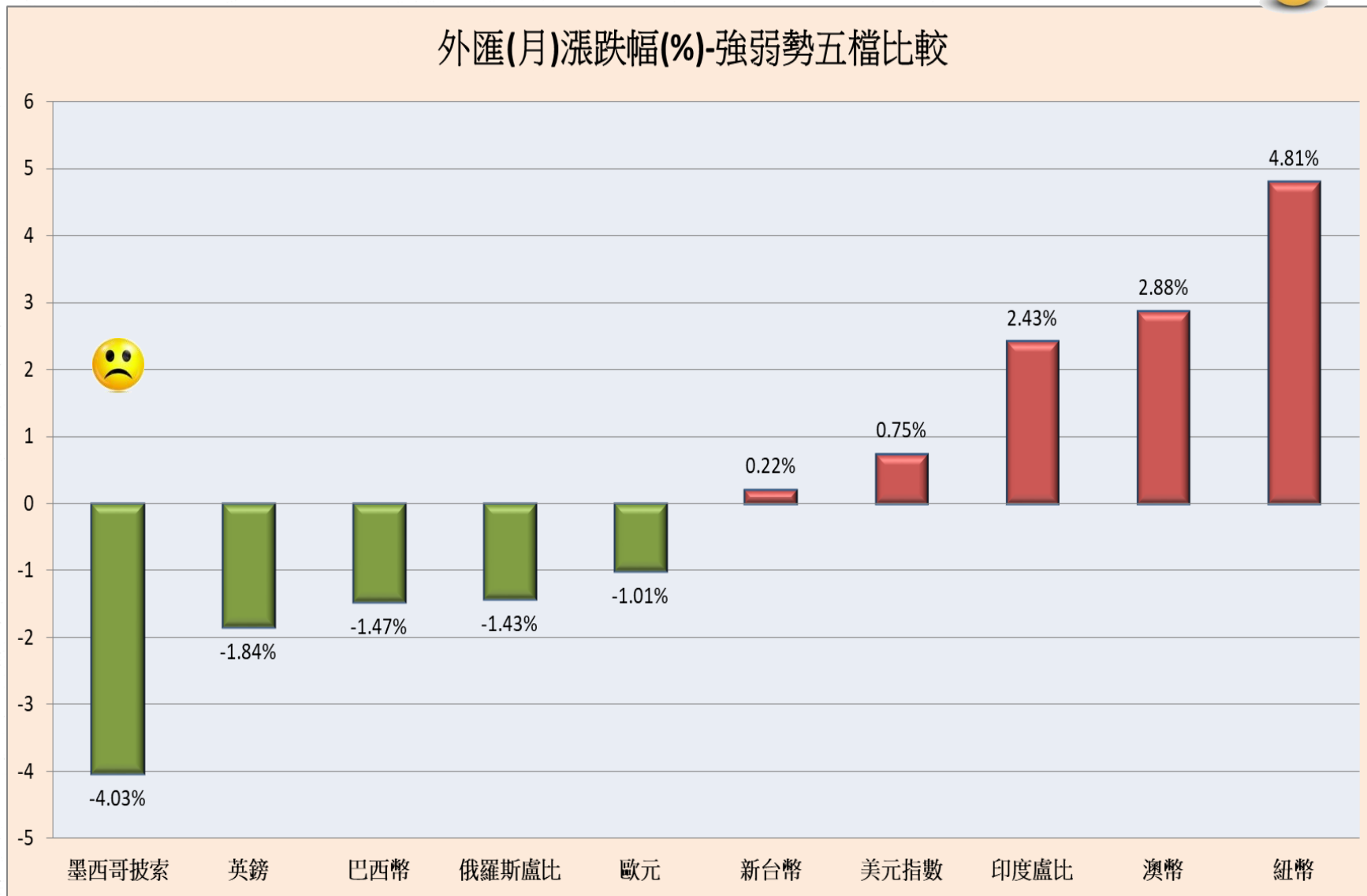


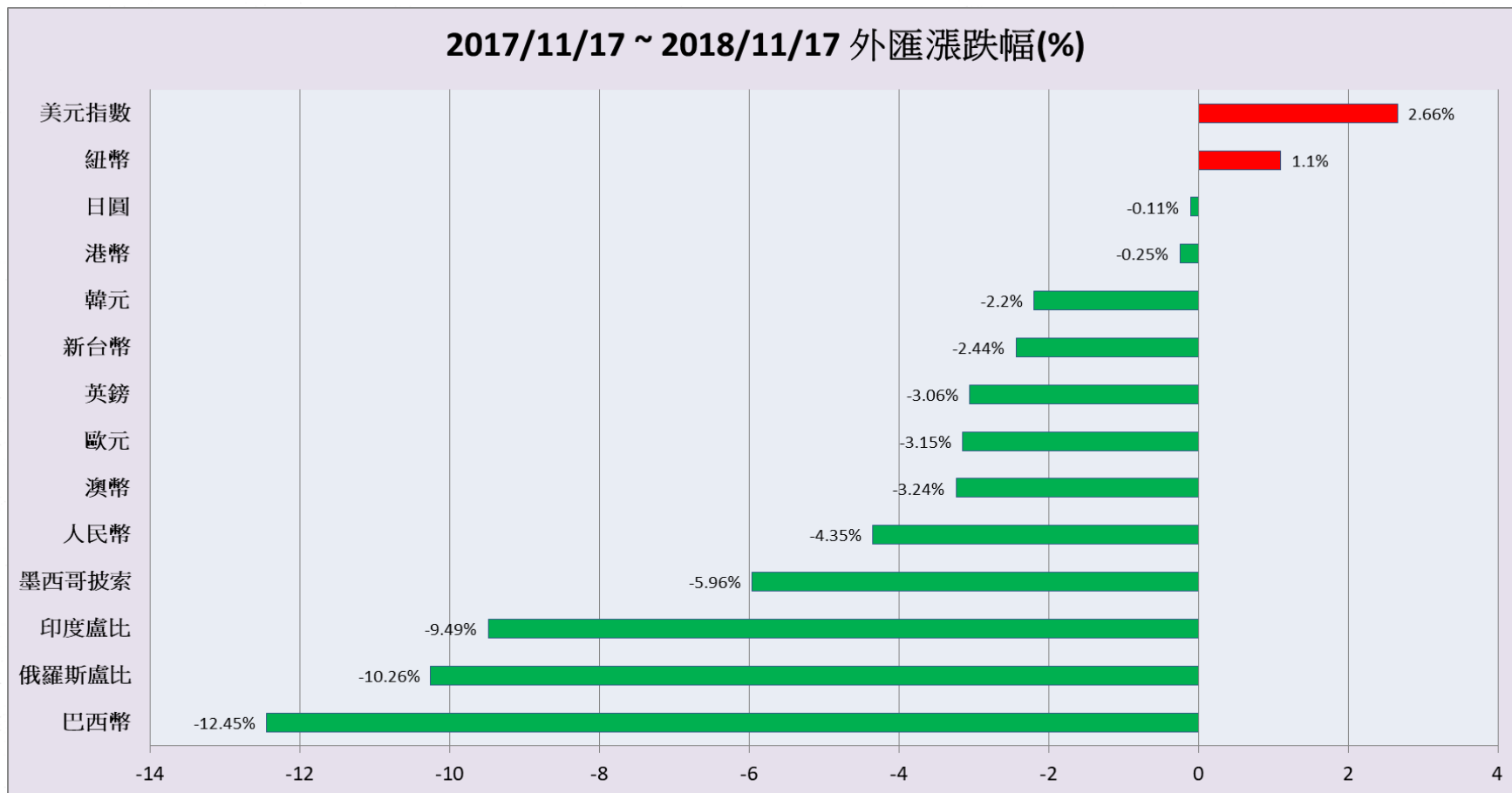


近一個月的全球主要匯市行情觀察：

相對強勢匯市：**紐幣**，月漲幅達 + 4.81 %

相對弱勢匯市：**墨西哥披索**，月跌幅達 - 4.03 %





近一年的全球主要匯市行情觀察：

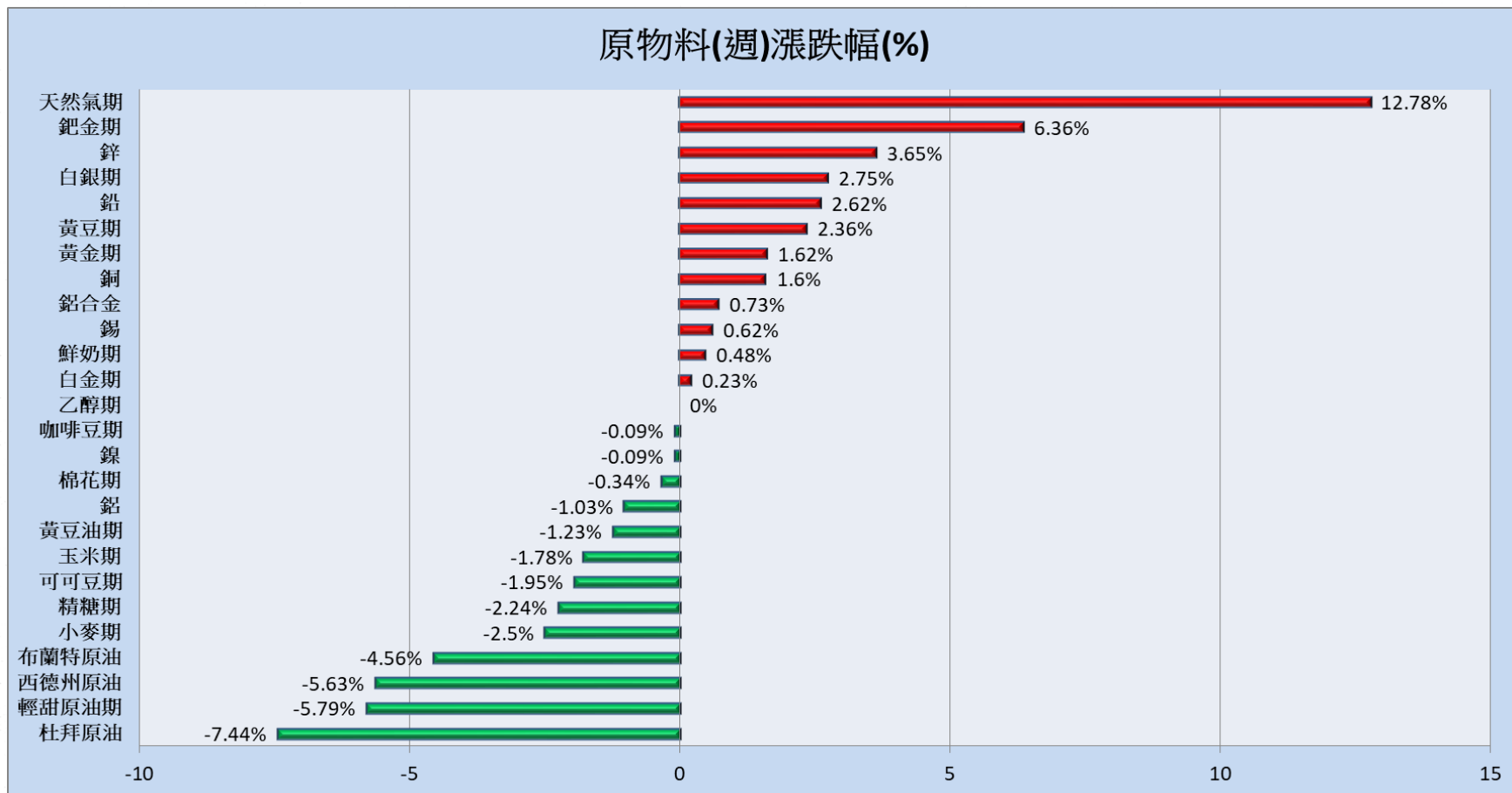
相對強勢匯市：**美元指數**，年漲幅達 + 2.66 %

相對弱勢匯市：**巴西幣**，年跌幅達 - 12.45 %

近期外匯行情表

資料日期：2018/11/19

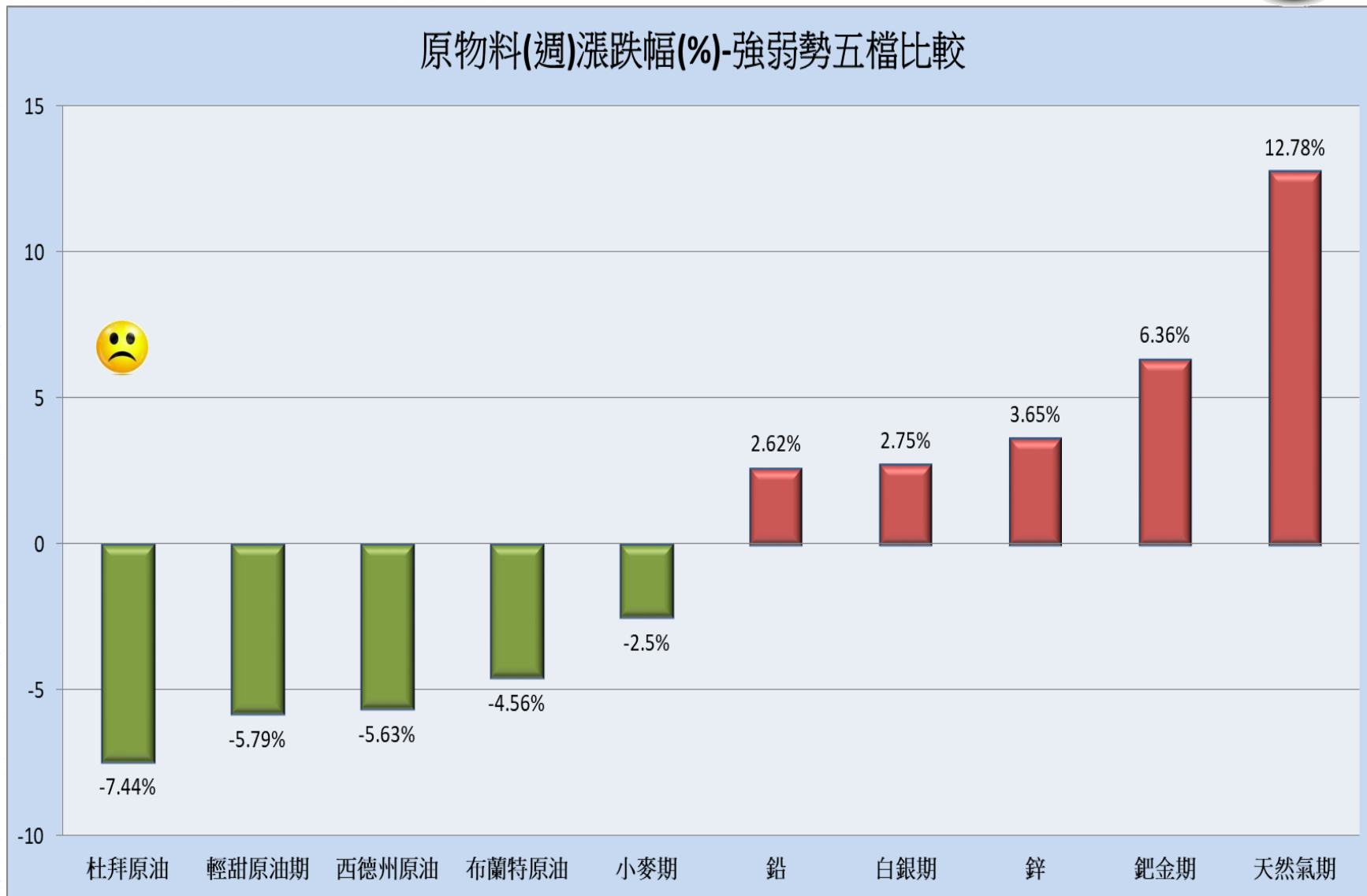
名稱	數值	近1日 漲跌幅(%)	近5日 漲跌幅(%)	近20日 漲跌幅(%)	近60日 漲跌幅(%)	近120日 漲跌幅(%)	近1年 漲跌幅(%)
澳幣	1.367	0.62 ▲	1.66 ▲	2.88 ▲	0.33 ▲	-2.76 ▼	-3.24 ▼
巴西幣	3.741	0.21 ▲	0.32 ▲	-1.47 ▼	9.38 ▲	0.05 ▲	-12.45 ▼
人民幣	6.937	0.15 ▲	0.42 ▲	0 --	-0.98 ▼	-7.39 ▼	-4.35 ▼
歐元	0.876	0.64 ▲	1.38 ▲	-1.01 ▼	-1.31 ▼	-1.62 ▼	-3.15 ▼
英鎊	0.779	0.34 ▲	-0.15 ▼	-1.84 ▼	-0.33 ▼	-3.4 ▼	-3.06 ▼
港幣	7.831	0.02 ▲	0.04 ▲	0.11 ▲	0.24 ▲	0.19 ▲	-0.25 ▼
印度盧比	71.7829	0.29 ▲	1.46 ▲	2.43 ▲	-2.38 ▼	-6.07 ▼	-9.49 ▼
日圓	112.69	0.45 ▲	1.26 ▲	0 --	-1.77 ▼	-3.59 ▼	-0.11 ▼
韓元	1125.6	0 --	1.14 ▲	0 --	0 --	-4.3 ▼	-2.2 ▼
墨西哥披索	20.194	-0.1 ▼	0.75 ▲	-4.03 ▼	-6.57 ▼	-2.44 ▼	-5.96 ▼
新台幣	30.855	0.09 ▲	0.09 ▲	0.22 ▲	-0.22 ▼	-2.61 ▼	-2.44 ▼
紐幣	1.456	0.14 ▲	1.85 ▲	4.81 ▲	3.23 ▲	-1.79 ▼	1.1 ▲
俄羅斯盧比	66.115	-0.39 ▼	2.37 ▲	-1.43 ▼	3.14 ▲	-5.91 ▼	-10.26 ▼
美元指數	96.43	-0.52 ▼	-0.5 ▼	0.75 ▲	1.35 ▲	2.38 ▲	2.66 ▲

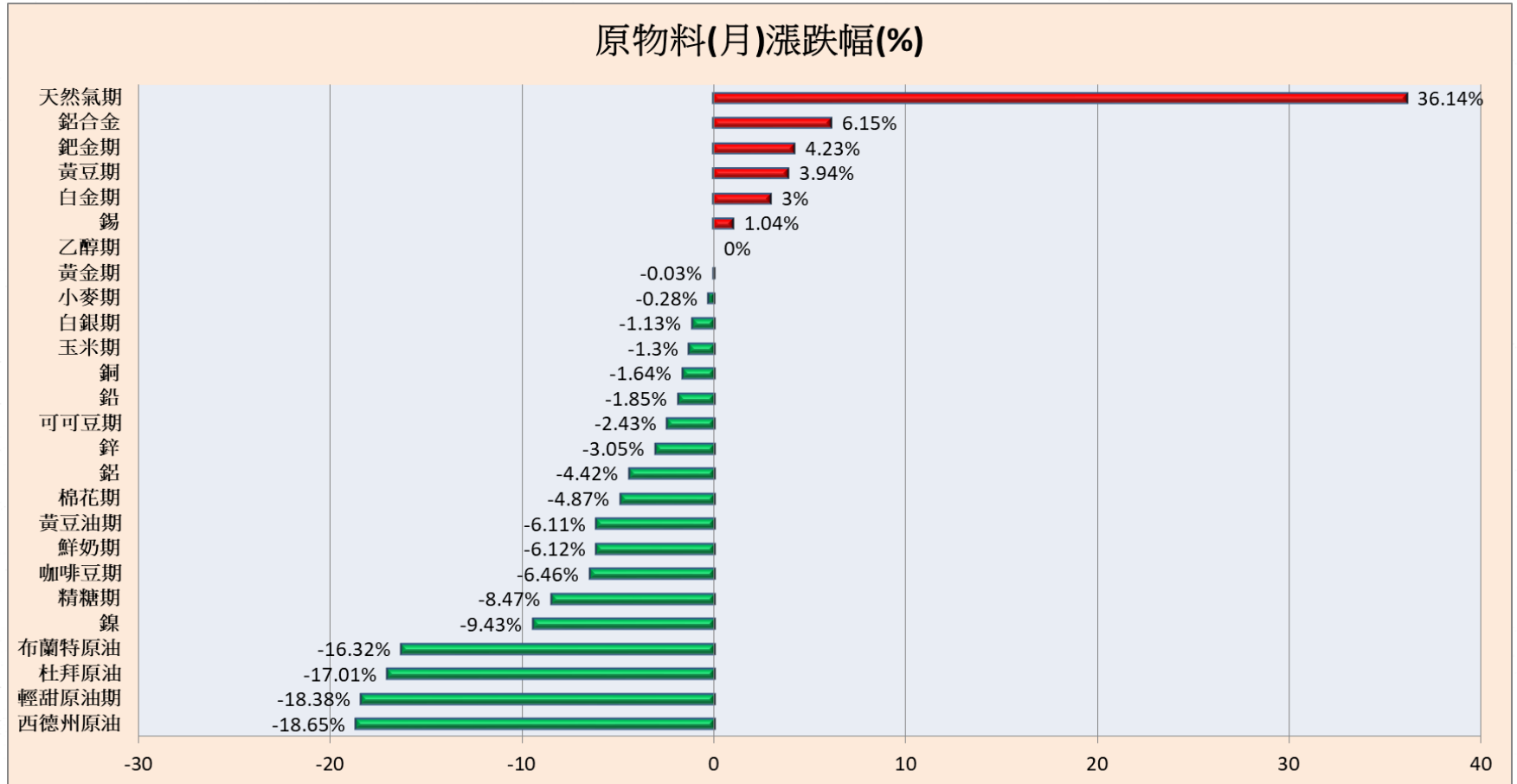


近一週的全球主要原物料行情觀察：

相對強勢商品：**天然氣期** 的週漲勢最強勁，達 + 12.78 %

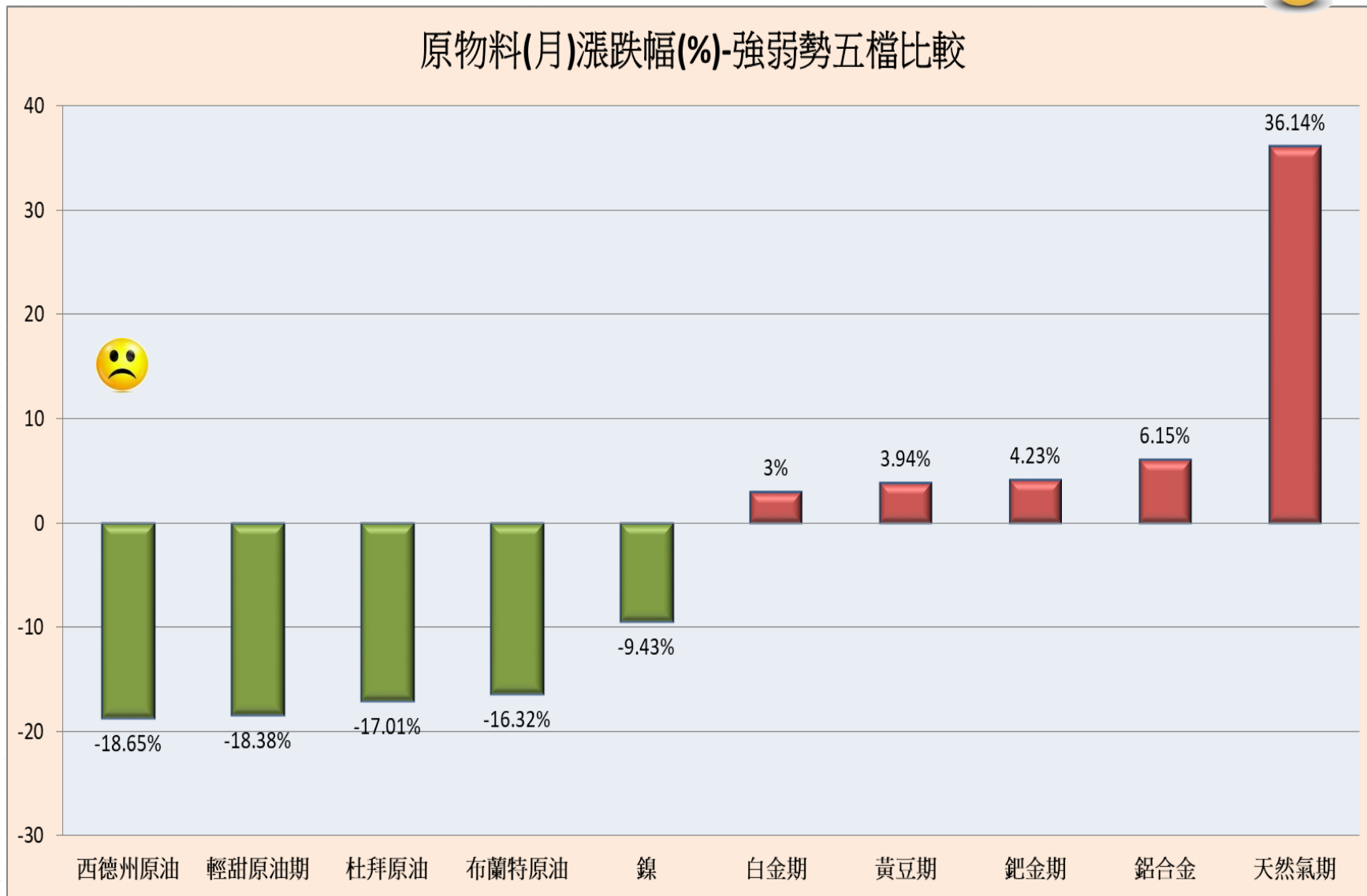
相對弱勢商品：**杜拜原油** 的週跌勢最顯著，達 - 7.44 %

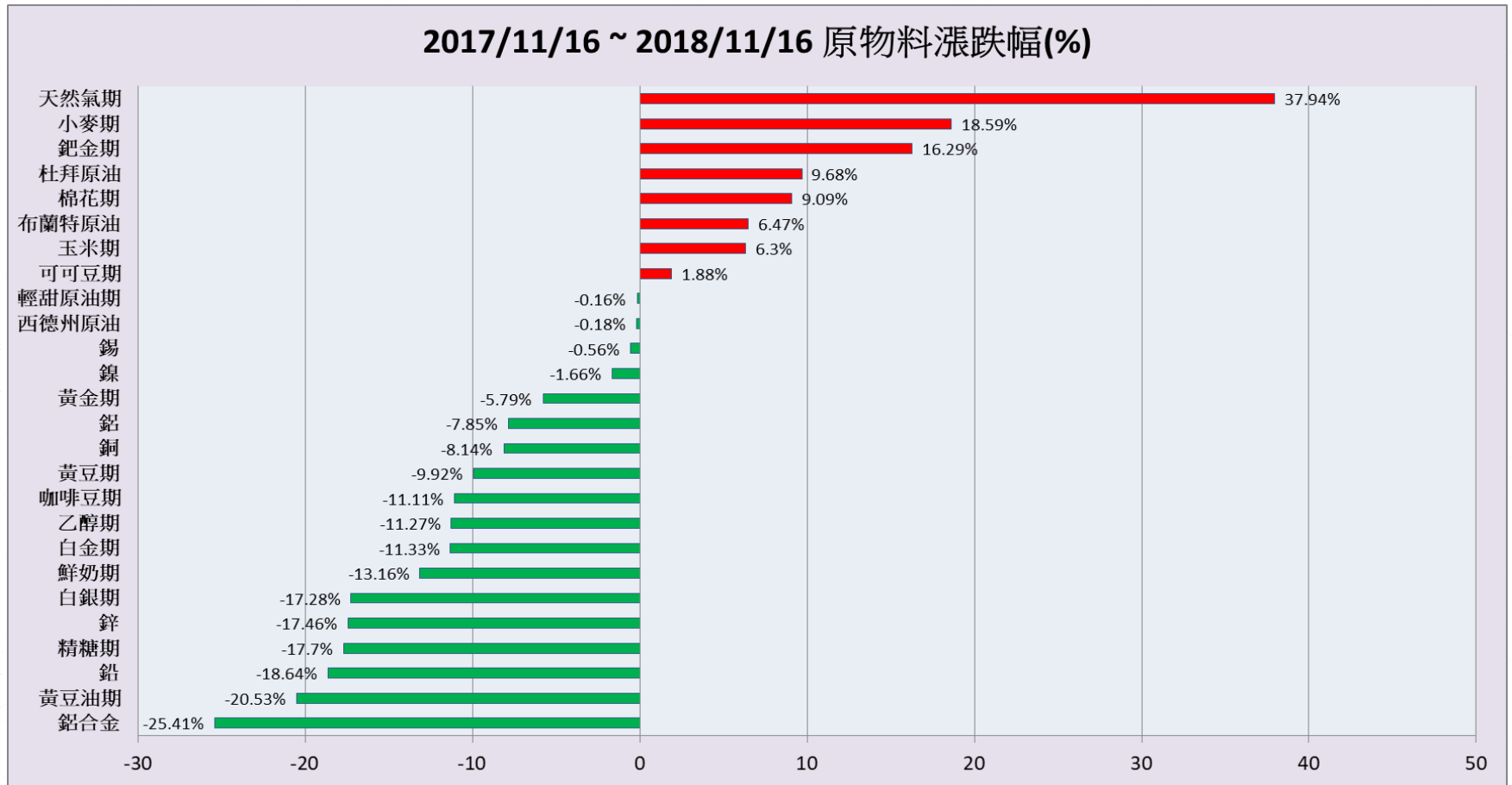




近一個月的全球主要原物料行情觀察：

- 相對強勢商品：**天然氣期**，月漲幅達 + 36.14 % 最顯著
 相對弱勢商品：**西德州原油**，月跌幅達 - 18.65 % 最顯著





近一年的全球主要原物料行情觀察：

相對強勢商品：**天然氣期** 的近一年表現最強勁，年漲幅達 + 37.94 %

相對弱勢商品：**鋁合金** 的近一年表現最疲弱，年跌幅達 - 25.41 %

近期原物料行情表

資料日期：2018/11/19

名稱	數值	近1日 漲跌幅(%)	近5日 漲跌幅(%)	近20日 漲跌幅(%)	近60日 漲跌幅(%)	近120日 漲跌幅(%)	近1年 漲跌幅(%)
天然氣期	4.272	5.79 ▲	12.78 ▲	36.14 ▲	48.54 ▲	45.8 ▲	37.94 ▲
鈀金期	1154.6	1.51 ▲	6.36 ▲	4.23 ▲	24.34 ▲	16.12 ▲	16.29 ▲
杜拜原油	65.4	1.47 ▲	-7.44 ▼	-17.01 ▼	-12.04 ▼	-12.11 ▼	9.68 ▲
鉛	1960	0.87 ▲	2.62 ▲	-1.85 ▼	-5.72 ▼	-19.28 ▼	-18.64 ▼
白銀期	14.358	0.85 ▲	2.75 ▲	-1.13 ▼	-3.27 ▼	-12.62 ▼	-17.28 ▼
黃金期	1220.8	0.66 ▲	1.62 ▲	-0.03 ▼	0.98 ▲	-5.59 ▼	-5.79 ▼
黃豆期	892.2	0.41 ▲	2.36 ▲	3.94 ▲	6.9 ▲	-10.92 ▼	-9.92 ▼
可可豆期	2166	0.37 ▲	-1.95 ▼	-2.43 ▼	-6.68 ▼	-7.87 ▼	1.88 ▲
布蘭特原油	66.79	0.35 ▲	-4.56 ▼	-16.32 ▼	-12.33 ▼	-11.28 ▼	6.47 ▲
小麥期	506.6	0.24 ▲	-2.5 ▼	-0.28 ▼	1.48 ▲	0.28 ▲	18.59 ▲
白金期	843.6	0.15 ▲	0.23 ▲	3 ▲	5.29 ▲	-6.63 ▼	-11.33 ▼
鮮奶期	14.58	0.14 ▲	0.48 ▲	-6.12 ▼	-2.99 ▼	-5.2 ▼	-13.16 ▼
西德州原油	56.47	0.05 ▲	-5.63 ▼	-18.65 ▼	-18 ▼	-12.8 ▼	-0.18 ▼
精糖期	12.65	0 --	-2.24 ▼	-8.47 ▼	20.36 ▲	6.3 ▲	-17.7 ▼
乙醇期	1.26	0 --	0 --	0 --	-3.82 ▼	-11.89 ▼	-11.27 ▼
輕甜原油期	56.46	0 --	-5.79 ▼	-18.38 ▼	-18.02 ▼	-12.8 ▼	-0.16 ▼
銅	6181	-0.11 ▼	1.6 ▲	-1.64 ▼	3 ▲	-10.87 ▼	-8.14 ▼
錫	19450	-0.13 ▼	0.62 ▲	1.04 ▲	1.04 ▲	-5.56 ▼	-0.56 ▼
鋁	1914	-0.16 ▼	-1.03 ▼	-4.42 ▼	-7.18 ▼	-17.66 ▼	-7.85 ▼
棉花期	76.12	-0.17 ▼	-0.34 ▼	-4.87 ▼	-8.86 ▼	-17.35 ▼	9.09 ▲
鋁合金	1380	-0.36 ▼	0.73 ▲	6.15 ▲	-12.38 ▼	-21.14 ▼	-25.41 ▼
鋅	2641	-0.53 ▼	3.65 ▲	-3.05 ▼	3.94 ▲	-14.64 ▼	-17.46 ▼
鎳	11280	-0.53 ▼	-0.09 ▼	-9.43 ▼	-15.25 ▼	-26.18 ▼	-1.66 ▼
玉米期	364.6	-0.76 ▼	-1.78 ▼	-1.3 ▼	5.19 ▲	-4.2 ▼	6.3 ▲
黃豆油期	27.37	-1.16 ▼	-1.23 ▼	-6.11 ▼	-3.52 ▼	-11.51 ▼	-20.53 ▼
咖啡豆期	110.05	-2.31 ▼	-0.09 ▼	-6.46 ▼	8.05 ▲	-9.42 ▼	-11.11 ▼